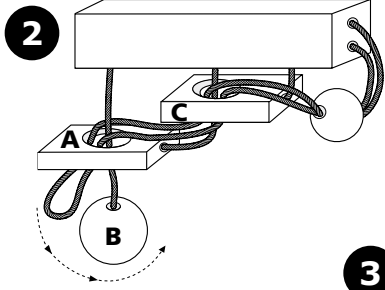
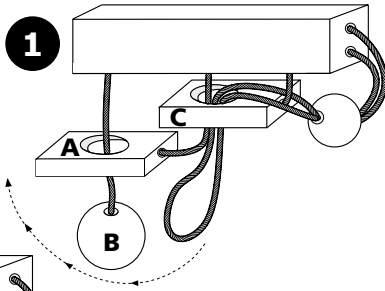
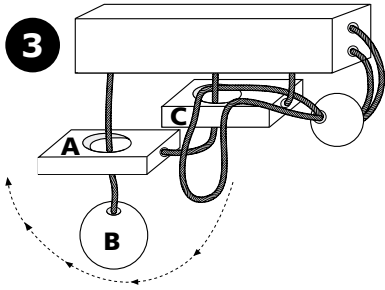


YANK #20079

1 • Pass looped end of rope down through **Block C** and **OVER** both **Block A** and **BALL B** from below.



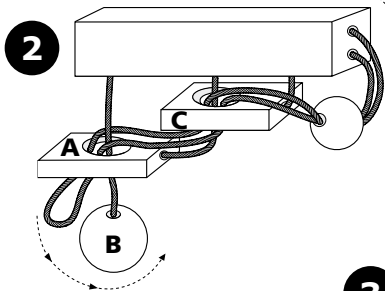
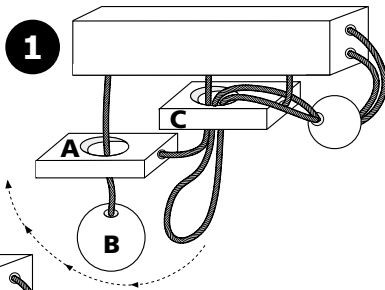
2 • Pass looped end down through **Block A** and **OVER Ball B**.



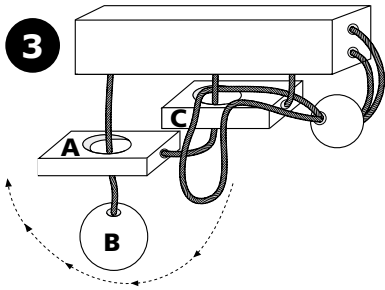
3 • Ignoring **Block C**, pass looped end of rope **OVER** both **Block A** and **BALL B** from below. Pass looped end **DOWN** through **Block A** and **OVER Ball B**. The small ball is now free.

TIRÓN #20079

1 • Pase el lazo cerrado por dentro del **Bloque C**, **ALREDEDOR** del **Bloque A** y la **Bola B**.



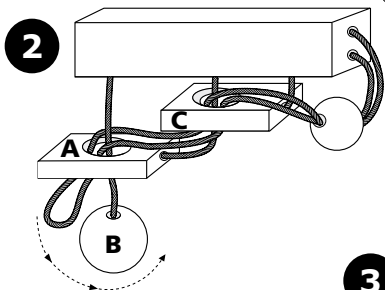
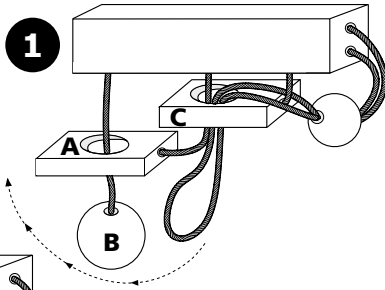
2 • Pase el lazo cerrado por dentro del **Bloque A** y **ALREDEDOR** de la **Bola B**.



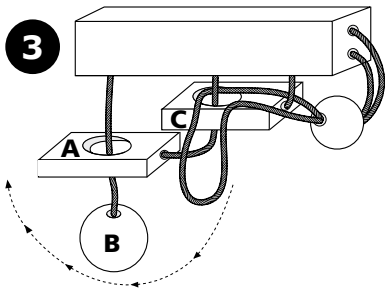
3 • Ignore el **Bloque C**, pase el lazo cerrado por dentro del **Bloque A**, luego **ALREDEDOR** de la **Bola B** y regrese de nuevo el lazo pasándolo **POR DENTRO** del **Bloque A**, en sentido contrario. La bolita está ahora libre.

COUP SEC #20079

1 • Passer l'extrémité bouclée de la corde dans le **Bloc C** et **AUTOUR** du **Bloc A** et de la **Boule B**.



2 • Pousser l'extrémité bouclée de la corde dans l'ouverture du **Bloc A** et **AUTOUR** de la **Boule B**.



3 • Ignorer le **Bloc C** et passer l'extrémité bouclée **AUTOUR** du **Bloc A** et de la **Boule B**. Passer l'extrémité bouclée par **DESSOUS** au travers du **Bloc A** et **AUTOUR** du **Bloc B**. La boule est maintenant dégagée.

Retain for future use. / Conserver pour une utilisation future. /
 Conservar para referencia futura. / Für den zukünftigen Gebrauch aufbewahren.
 Family Games America FGA Inc.
 P.O. BOX 97, SNOWDON, MONTREAL, QC, CANADA H3X 3T3
 www.familygamesamerica.com



SOLUTION BOOKLET
LIBRETE DE LA SOLUCIÓN
LIVRET DE SOLUTION
LÖSUNG BROSCHÜRE



AVAILABLE PUZZLES - ROMPECABEZAS DISPONIBLES
 PUZZLES DISPONIBLES - VORHANDENE PUZZLESPIELE

- Dipper™ - La Grande Ourse™ - Zambullida™ - Sternschnuppe™
- Labyrinth™ - Le Labyrinthe™ - Laberintho™ - Labyrinth™
- Weaver™ - Le Tisserand™ - Tejedor™ - Weber™
- Granville™ - Granville™ - Granville™ - Granville™
- Shackle™ - Réactions en chaîne™ - Grillete™ - Fessel™
- Yank™ - Coup sec™ - Tirón™ - Ziehen™
- Duress™ - Sous la contrainte™ - Coacción™ - Zwang™
- Gripper™ - Quelle prise™ - Sujetador™ - Griff™
- Pulley™ - La poulie™ - Polea™ - Scheibe™
- Abacus™ - Le boulier™ - Ábaco™ - Abakus™
- Clench™ - Le Serre-dents™ - Apretón™ - Auf die Zähne beißen™
- Owl™ - Le hibou™ - Búho™ - Eule™

Difficulty level - Niveau de difficulté
 Nivel de dificultad - Schwierigkeitsgrad

3 • Ignorieren Sie **Block C** und führen Sie das Seil von unten über **Block A** und **Kugel B** herum. Jetzt das Seil durch **Block A** und unter **Kugel B** führen. Die kleine Kugel ist jetzt frei.

2 • Das Schlaufende des Seils nach unten durch **Block A** und über **Kugel B** führen.

1 • Das Schlaufende des Seils nach unten durch **Block C** und von unten über **Block A** und **Kugel B** führen.

ZIEHEN #20079