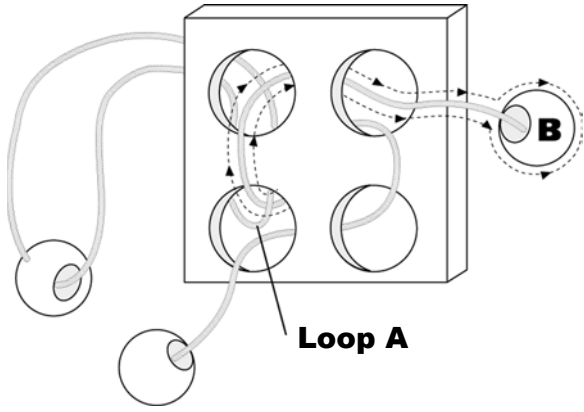


WEAVER #20081

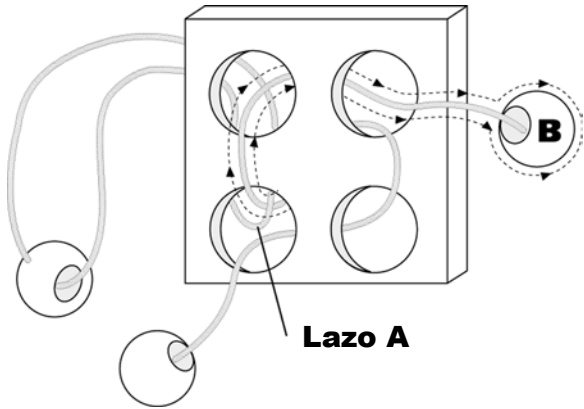
Follow the woven rope with **Loop A**, encircle **Ball B**, and pull the rope free.



NOTE: KEEP LOOP A SIDES PARALLEL, OR IT WILL KNOT.

TEJEDOR #20081

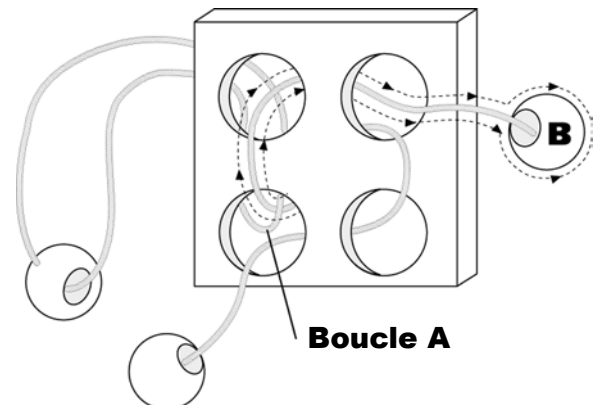
Siga el cordón trenzado con el **Lazo A**, envolviendo la **Bola B**, y libere tirando del cordón.



NOTA: MANTENGA PARALELOS LOS COSTADOS DEL LAZO A O DE LO CONTRARIO NO SE ANUDARÁ.

LE TISSERAND #20081

Suivre la corder enfilée avec la **Boucle A**, encercler la **Boule B** et tirer la corde pour la dégager.



REMARQUE : MAINTENIR LES CÔTÉS DE LA BOUCLE A PARALLÈLES, SINON ILS FORMERONT UN NOEUD.



Retain for future use. / Conservez pour une utilisation future. / Conservar para referenda futura. / Für den zukünftigen Gebrauch aufbewahren.

Family Games America FGA Inc.
P.O. BOX 97, SNOWDON, MONTREAL, QC, CANADA H3X 3T3
www.familygamesamerica.com



SOLUTION BOOKLET
LIBRETE DE LA SOLUCIÓN
LIVRET DE SOLUTION
LÖSUNG BROSCHÜRE



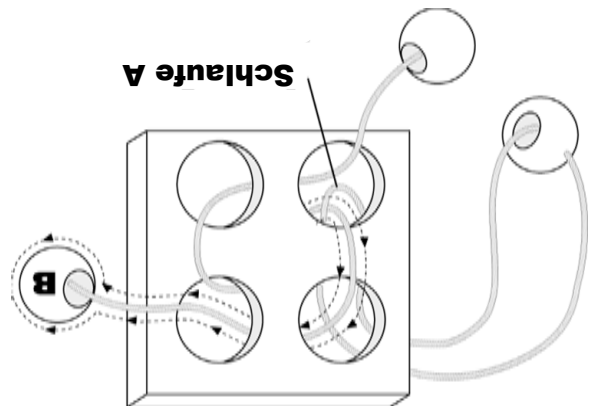
flabber floovers™

AVAILABLE PUZZLES - ROMPECABEZAS DISPONIBLES
PUZZLES DISPONIBLES - VORHANDENE PUZZLESPIELE

- Dipper™ - La Grande Ourse™ - Zambullida™ - Sternschnuppe™
- Labyrinth™ - Le Labyrinthe™ - Laberintho™ - Labyrinth™
- Weaver™ - Le Tisserand™ - Tejedor™ - Weber™
- Granville™ - Granville™ - Granville™ - Granville™
- Shackle™ - Réactions en chaîne™ - Grillete™ - Fessel™
- Yank™ - Coup sec™ - Tirón™ - Ziehen™
- Duess™ - Sous la contrainte™ - Coacción™ - Zwang™
- Gripper™ - Quelle prise™ - Sujetador™ - Griff™
- Pulley™ - La poulie™ - Polea™ - Scheibe™
- Abacus™ - Le boulier™ - Ábaco™ - Abakus™
- Clench™ - Le Serre-dents™ - Apretón™ - Auf die Zähne beißen™
- Owl™ - Le hibou™ - Búho™ - Eule™

Difficulty level - Niveau de difficulté
Nivel de dificultad - Schwierigkeitsgrad

AMERKUNG: DIE SEITEN VON SCHLAUFE A PARALLEL HALTEN, DAMIT SICH KEIN KNOTEN BILDET.



Dem gewebten Seil mit Schlaufe A folgen, Kugel B umschließen und dann das Seil herausziehen.

WEBER #20081