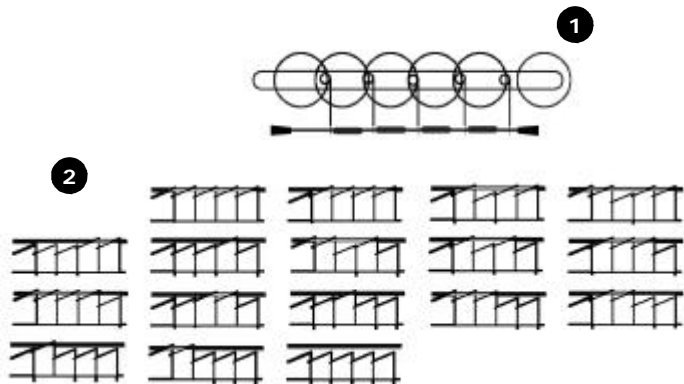


**BRAIN GAME #20008**

RELEASE THE HANDLE FROM THE FIVE INTERLOCKED RINGS.

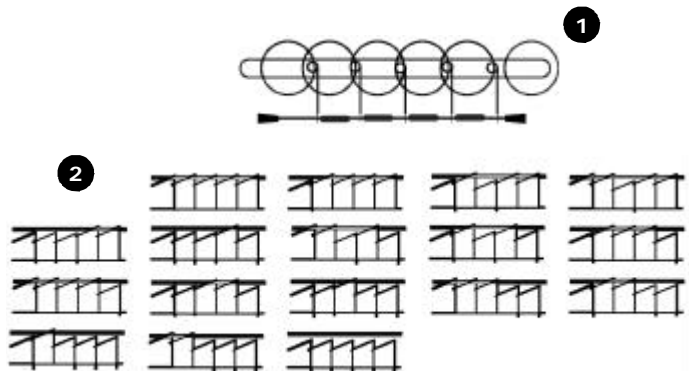
- 1 • Hold the twin bar in a horizontal position as shown.
- 2 • Manipulate the slide bar in the illustrated sequence.
- 3 • The handle is now free! Reverse to reassemble.



**BRAIN GAME #20008**

LIBÉRER LA POIGNÉE DES CINQ ANNEAUX LIÉS.

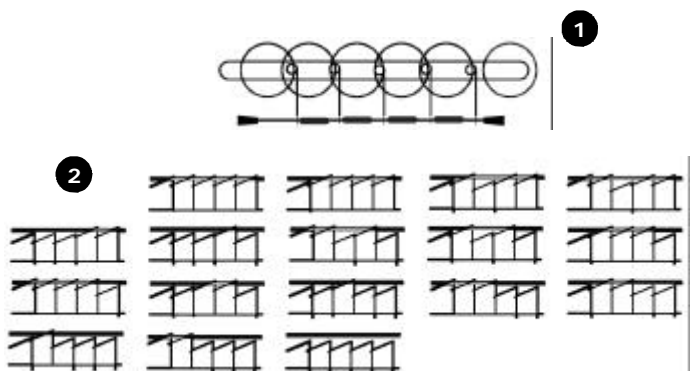
- 1 • Tenir la double barre à l'horizontale comme l'indique l'image.
- 2 • Déplacer la glissière comme indiqué.
- 3 • La poignée est maintenant libérée. Inverser le procédé pour assembler de nouveau.



**BRAIN GAME #20008**

LIBERE EL MANGO DE LOS CINCO ANILLOS ENTRELAZADOS.

- 1 • Sostenga la barra doble en posición horizontal tal como se indica.
- 2 • Manipule la barra corredera en la secuencia ilustrada.
- 3 • ¡El mango quedó liberado! Invierta el procedimiento para volver a armar.



www.familygamesamerica.com  
P.O. Box 97, Snowdon, Montreal, QC Canada H3X 3T3  
by Family Games Inc.

LIBRETE DE LA SOLUCION  
LIVRET DE SOLUTION  
SOLUTION BOOKLET

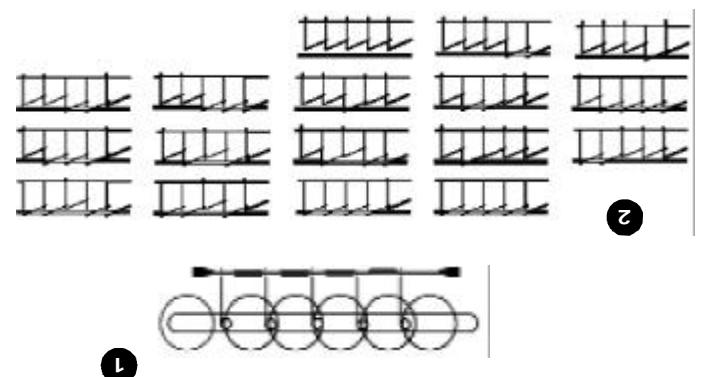
© 1999-2005

**IQ COLLECTION**

AVAILABLE PUZZLES - ROMPECABEZAS DISPONIBLES  
PUZZLES DISPONIBLES - VORHANDENE PUZZLESPIELE

Brain Baffler - Brain Buster - Cowboy's Hobble  
Handcuff - Heart Breaker - Iron Maiden  
Black Widow - Brain Bender - Mental Maneuver  
Scorpion - Scorpion Sting - Yield  
Beetle Bug - Brain Spiral - Cranial Key  
Fantastic Five - Sproing - The Rack  
A Puzzle - Brain Burden - Brain Game  
Lobotomy - Mirror Image - Parallel Dimension

Difficulty Level - Niveau de difficulté  
Nivel de dificultad - Schwierigkeitsgrad



- 1 • Den Doppelstab wie gezeigt horizontal halten.
- 2 • Den Gleitstab in der dargestellten Reihenfolge bewegen.
- 3 • Der Griff ist nun lose. Zusammenbau in umgekehrter Reihenfolge.

LÖSEN SIE DEN GRIFF VON DEN 5 RINGEN.

**BRAIN GAME #20008**