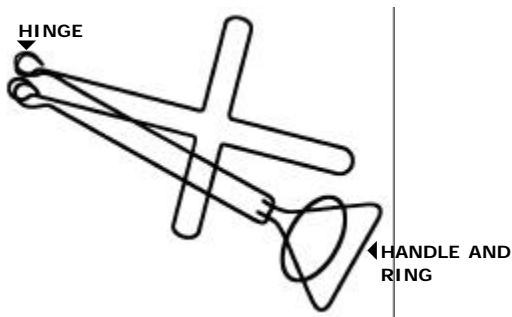


BRAIN BAFFLER #20011

RELEASE THE RING WITHOUT BENDING OR FORCING THE PUZZLE.

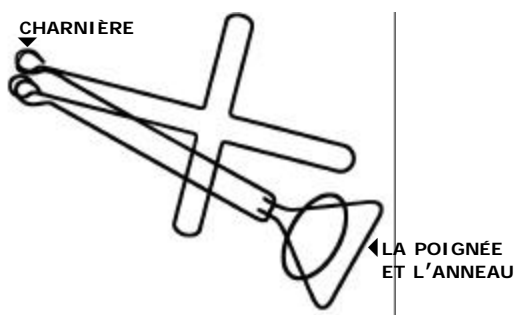
- 1 • Position the puzzle as shown.
- 2 • Hold the triangle-shaped handle together with the metal ring. Proceed to move them up one side of the metal shaft until they reach the hinge.
- 3 • Slip the metal ring over one side of the hinge. Work the ring down and along one side of the metal cross, then up the other side.
- 4 • The ring is now free. Reverse to reassemble.



BRAIN BAFFLER #20011

LIBÉRER L'ANNEAU SANS PLIER NI FORCER LE CASSE-TÊTE.

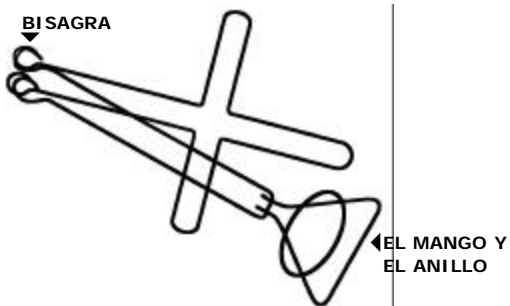
- 1 • Placer le casse-tête comme dans l'illustration.
- 2 • Tenir ensemble la poignée en forme de triangle et l'anneau de métal. Les tirer vers le haut d'un côté du cadre en métal, jusqu'à la hauteur de la charnière.
- 3 • Glisser l'anneau de métal de l'autre côté de la charnière. Faire descendre l'anneau le long d'un côté de la croix en métal, puis le faire remonter de l'autre côté.
- 4 • L'anneau est maintenant libéré. Inverser le procédé pour assembler de nouveau.



BRAIN BAFFLER #20011

LIBERE EL ANILLO SIN DOBLAR NI FORZAR EL ROMPECABEZAS.

- 1 • Coloque el rompecabezas como se muestra.
- 2 • Sostenga juntos el mango triangular y el anillo metálico y proceda a moverlos por un lado el eje metálico hasta que lleguen a la bisagra.
- 3 • Deslice el anillo metálico por un lado de la bisagra. Mueva el anillo hacia abajo y por uno de los lados de la cruz metálica y luego hacia arriba por el otro lado.
- 4 • El anillo ahora quedará liberado. Invierta el procedimiento para volver a armar.



www.familygamesamerica.com
P.O. Box 97, Snowdon, Montreal, QC Canada H3X 3T3
by Family Games Inc.

LIBRETE DE LA SOLUCION
LIVRET DE SOLUTION
LÖSUNG BROSCHÜRE
SOLUTION BOOKLET

© 1999-2005

IQ COLLECTION™

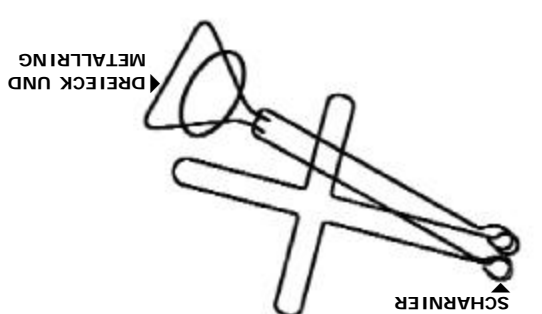
© 1999-2005

AVAILABLE PUZZLES - ROMPECABEZAS DISPONIBLES
PUZZLES DISPONIBLES - VORHANDENE PUZZLESPIELE

Brain Baffler - Brain Buster - Cowboy's Hobble
Handcuff - Heart Breaker - Iron Maiden
Black Widow - Brain Bender - Mental Maneuver
Scorpion - Scorpion Sting - Yield
Beetle Bug - Brain Spiral - Cranial Key
Fantastic Five - Sproing - The Rack
A Puzzle - Brain Burden - Brain Game
Lobotomy - Mirror Image - Parallel Dimension

Difficulty Level
Nivel de dificultad

Niveau de difficulté
Schwierigkeitsgrad



- 1 • Das Puzzle wie gezeigt ausrichten.
 - 2 • Das Dreieck und den Metallring zusammen festhalten und dann auf einer Seite des Metallstabs nach oben bewegen, bis Sie das Scharnier erreicht haben.
 - 3 • Den Metallring über eine Seite des Scharniers schieben. Den Ring nach unten und an einer Seite des Metallkreuzes entlang bewegen und dann auf der anderen Seite nach oben schieben.
 - 4 • Der Ring ist nun frei. Zusammenbau in umgekehrter Reihenfolge.
- ENTFERNEN SIE DEN RING, OHNE DABEI DAS PUZZLE ZU VERBIEGEN ODER GEWALTSAAM ZU VERÄNDERN.

BRAIN BAFFLER #20011