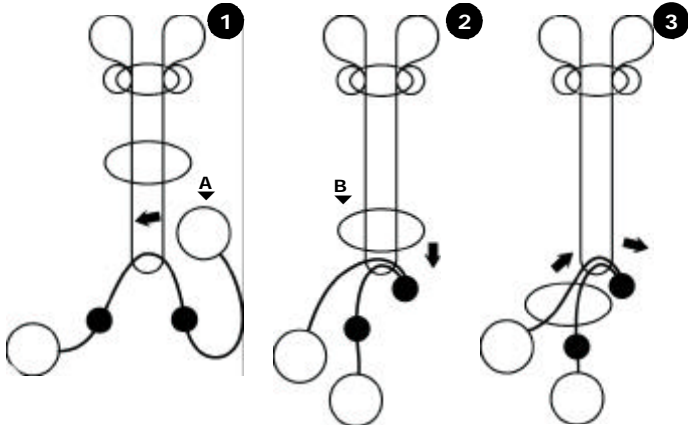


SCORPION #20112

REMOVE THE METAL RING FROM THE PUZZLE.

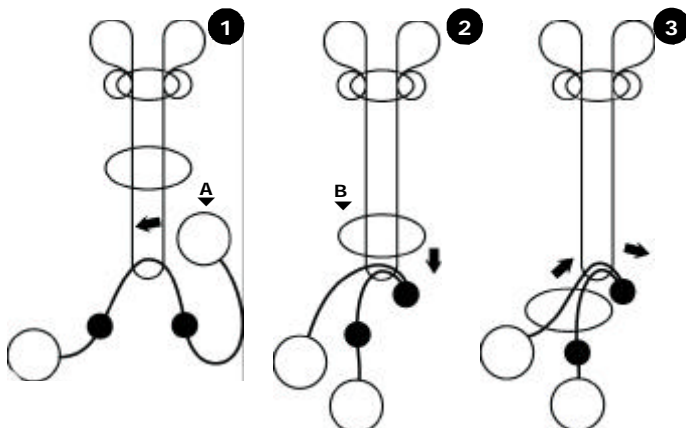
- 1 • Position the puzzle as shown. Pass Ring A through the frame.
- 2 • Move Ring B down the puzzle to award the cord.
- 3 • Following the cord, pass Ring B through the frame.
- 4 • The ring is now free. Reverse to reassemble.



SCORPION #20112

LIBÉRER L'ANNEAU EN MÉTAL DU CASSE-TÊTE.

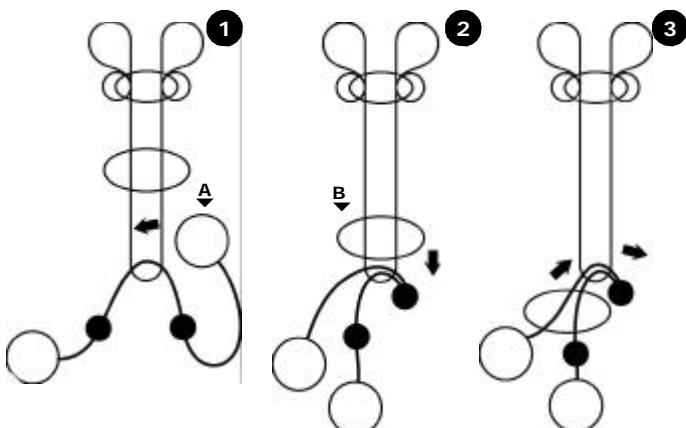
- 1 • Placer le casse-tête comme dans l'illustration. Passer l'anneau A à travers le cadre.
- 2 • Faire descendre l'anneau B.
- 3 • Suivre la ficelle avec anneau B à travers le cadre.
- 4 • L'anneau est maintenant libéré. Inverser le procédé pour assembler de nouveau.



SCORPION #20112

LIBERE EL ANILLO METÁLICO DEL ROMPECABEZAS.

- 1 • Coloque el rompecabezas como se muestra. Pase el anillo A por el armazón.
- 2 • Deslice hacia abajo el anillo B.
- 3 • Siga el cordón por el armazón con el anillo B.
- 4 • El anillo ahora quedará liberado. Invierta el procedimiento para volver a armar.



www.familygamesamerica.com
P.O. Box 97, Snowdon, Montreal, QC, Canada H6X 3T3
by Family Games Inc.

LÖSUNG BROSCHÜRE
LIVRET DE SOLUTION
LIBRETE DE LA SOLUCION

SOLUTION BOOKLET

© 1999-2005

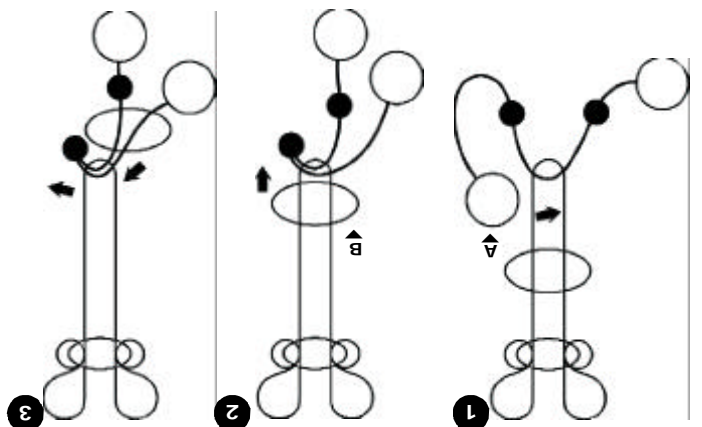
IQ COLLECTION

© 1999-2005

AVAILABLE PUZZLES - ROMPECABEZAS DISPONIBLES
PUZZLES DISPONIBLES - VORHANDENE PUZZLESPIELE

Brain Baffler - Brain Buster - Cowboy's Hobble
Handcuff - Heart Breaker - Iron Maiden
Black Widow - Brain Bender - Mental Maneuver
Scorpion - Scorpion Sting - Yield
Beetle Bug - Brain Spiral - Cranial Key
Fantastic Five - Sproing - The Rack
A Puzzle - Brain Burden - Brain Game
Lobotomy - Mirror Image - Parallel Dimension

Difficulty Level
Niveau de difficulté
Schwierigkeitsgrad



- 1 • Das Puzzle wie gezeigt ausrichten. Ring A durch den Rahmen schieben.
- 2 • Den Mittelring B nach unten schieben.
- 3 • Dann der Schnur durch den Rahmen folgen.
- 4 • Der Ring ist nun frei. Zusammenbau in umgekehrter Reihenfolge.

ENTFERNEN SIE DEN METALLRING VOM PUZZLE.

SCORPION #20112