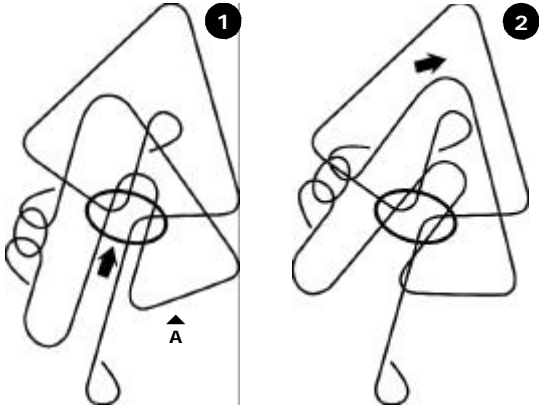


**YIELD #20116**

SEPARATE THE TWO METAL PUZZLE PIECES.

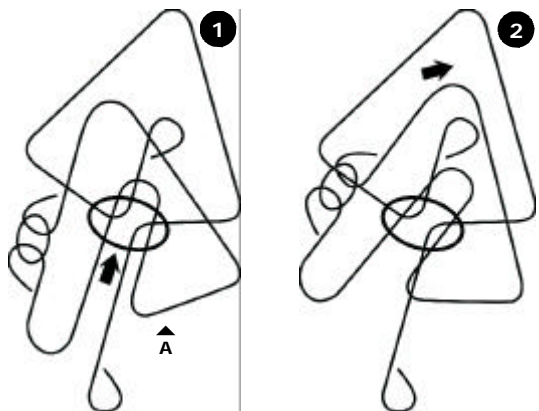
- 1 • Position the puzzle as shown.
- 2 • Push the middle section of Piece A up through the metal ring and over the looped end. Pull Piece A downward.
- 3 • The pieces are now separate. Reverse to reassemble.



**YIELD #20116**

SÉPARER LES DEUX PARTIES EN MÉTAL DU CASSE-TÊTE.

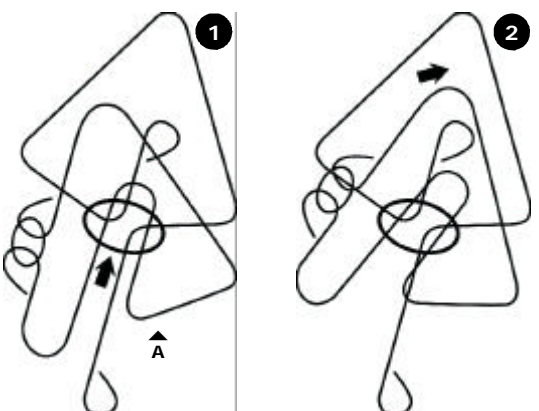
- 1 • Placer le casse-tête comme dans l'illustration.
- 2 • Pousser vers le haut la partie du milieu de la poignée A au travers de l'anneau en métal, vers l'extrémité en crochet, puis tirer la poignée vers le bas.
- 3 • Inverser le procédé pour assembler de nouveau.



**YIELD #20116**

SEPARAR LAS DOS PIEZAS METÁLICAS DEL ROMPECABEZAS.

- 1 • Coloque el rompecabezas como se muestra.
- 2 • Haga pasar empujando la sección del medio del 'A' por el anillo metálico, por encima del extremo con forma de gancho, luego tire del 'A'.
- 3 • Invierta el procedimiento para volver a armar.



www.familygamesamerica.com  
P.O. Box 97, Snowdon, Montreal, QC, Canada H3X 3T3  
by Family Games Inc.

LÖSUNG BROSCHÜRE  
LIVRET DE SOLUTION  
LIBRETE DE LA SOLUCION

SOLUTION BOOKLET

© 1999-2005

# IQ

# COLLECTION™

© 1999-2005

AVAILABLE PUZZLES - ROMPECABEZAS DISPONIBLES  
PUZZLES DISPONIBLES - VORHANDENE PUZZLESPIELE

Brain Baffler - Brain Buster - Cowboy's Hobble  
Handcuff - Heart Breaker - Iron Maiden  
Black Widow - Brain Bender - Mental Maneuver  
Scorpion - Scorpion Sting - Yield  
Beetle Bug - Brain Spiral - Cranial Key  
Fantastic Five - Sproing - The Rack  
A Puzzle - Brain Burden - Brain Game  
Lobotomy - Mirror Image - Parallel Dimension

Difficulty Level  
Nivel de dificultad

Niveau de difficulté  
Schwierigkeitsgrad

ZERLEGEN SIE DAS METALLPUZZLE IN ZWEI TEILE.

- 1 • Das Puzzle wie gezeigt ausrichten.
- 2 • Erst das Mittelstück von 'A' durch den Metallring nach oben und über das Hakenende drücken. Dann den 'A' nach unten ziehen.
- 3 • Zusammenbau in umgekehrter Reihenfolge.

**YIELD #20116**