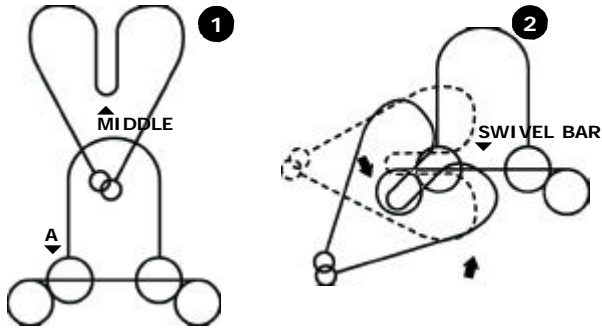


HEART BREAKER #20210

RELEASE THE HEART WITHOUT BENDING OR FORCING THE PUZZLE.

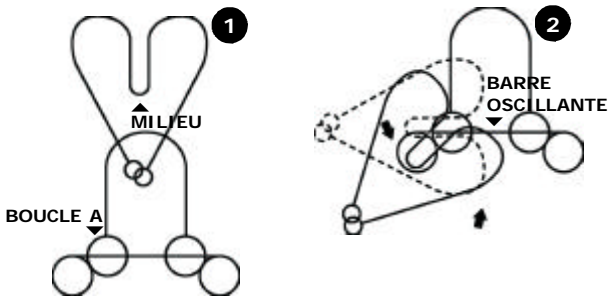
- 1 • Position the puzzle as shown.
- 2 • Push the middle section of the heart down through Loop A. Move the middle part down and around the end circle of the swivel bar, then push the middle part back up through Loop A.
- 3 • The heart is now free. Reverse to reassemble.



HEART BREAKER #20210

LIBÉRER LE COEUR SANS PLIER NI FORCER LE CASSE-TÊTE.

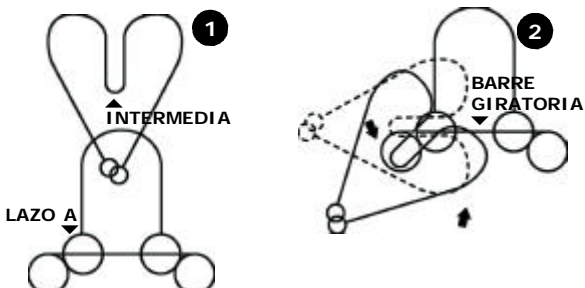
- 1 • Placer le casse-tête comme dans l'illustration.
- 2 • Pousser la partie du milieu du cœur à travers la boucle A. Faire passer la partie du milieu vers le bas et autour de l'extrémité circulaire de la barre oscillante, puis repousser la pièce vers le haut, à travers la boucle A.
- 3 • Le coeur est maintenant libéré. Inverser le procédé pour assembler de nouveau.



HEART BREAKER #20210

LIBERE EL CORAZÓN SIN DOBLAR NI FORZAR EL ROMPECABEZAS.

- 1 • Coloque el rompecabezas como se muestra.
- 2 • Oprima la parte intermedia del corazón a través del Lazo A. Mueva hacia abajo la parte intermedia y alrededor del círculo extremo de la barra giratoria, luego empuje la pieza por el Lazo A.
- 3 • El corazón ahora quedará liberado. Invierta el procedimiento para volver a armar.



www.familygamesamerica.com
P.O. Box 97, Snowdon, Montreal, QC, Canada H3X 3T3
by Family Games Inc.

LIVRET DE SOLUTION
LÖSUNG BROSCHÜRE
LIBRETE DE LA SOLUCION

SOLUTION BOOKLET

COLLECTION™

IQ

COLLECTION™

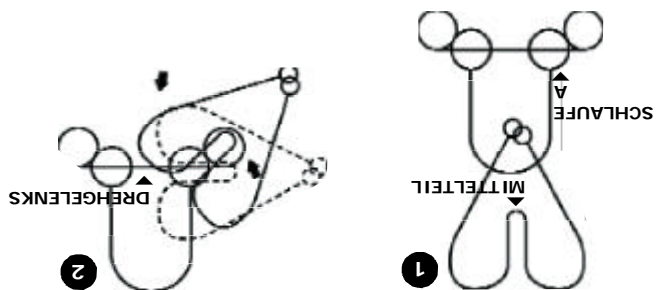
© 1999-2005

AVAILABLE PUZZLES - ROMPECABEZAS DISPONIBLES
PUZZLES DISPONIBLES - VORHANDENE PUZZLESPIELE

Brain Baffler - Brain Buster - Cowboy's Hobble
Handcuff - Heart Breaker - Iron Maiden
Black Widow - Brain Bender - Mental Maneuver
Scorpion - Scorpion Sting - Yield
Beetle Bug - Brain Spiral - Cranial Key
Fantastic Five - Spring - The Rack
A Puzzle - Brain Burden - Brain Game
Lobotomy - Mirror Image - Parallel Dimension

Difficulty Level
Nivel de dificultad

Niveau de difficulté
Schwierigkeitsgrad



- 1 • Das Puzzle wie gezeigt ausrichten.
 - 2 • Den Mittelteil des Herzens durch Schlaufe A drücken. Den Mittelteil nach unten schieben, um den Endkreis des Drehgelenks bewegen und dann wieder durch Schlaufe A nach oben drücken.
 - 3 • Das Herz ist nun frei. Zusammenbau in umgekehrter Reihenfolge.
- ENTFERNEN SIE DAS HERZ, OHNE DABEI DAS PUZZLE ZU VERBIEGEN ODER GEWALTSAAM ZU VERÄNDERN.

HEART BREAKER #20210