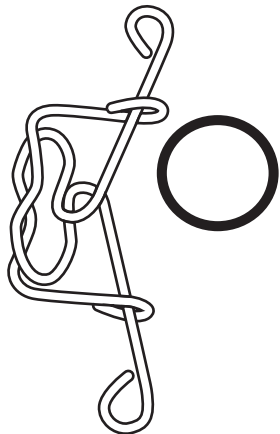


4.



- THE RING IS NOW FREE. REVERSE TO REASSEMBLE.
- L'ANNEAU EST MAINTENANT LIBÉRÉ. INVERSER LE PROCÉDÉ POUR ASSEMBLER DE NOUVEAU.



DIFFICULTY LEVEL /
NIVEAU DE DIFFICULTÉ 1
BLAPF & THWACK



DIFFICULTY LEVEL /
NIVEAU DE DIFFICULTÉ 2
ZZWOK & WHOMPP



DIFFICULTY LEVEL /
NIVEAU DE DIFFICULTÉ 3
BOFF & SKREECH



DIFFICULTY LEVEL /
NIVEAU DE DIFFICULTÉ 4
KRONCH & SPLATT



FAMILY GAMES AMERICA FGA INC.
P.O. Box 97, Snowdon,
Montreal, Qc, Canada H3X 3T3
www.familygamesamerica.com

Under license from: Sous licence de : FGA ©2013-2015.

Please retain for future reference.
Veuillez conserver pour toute
référence ultérieure.



#7501

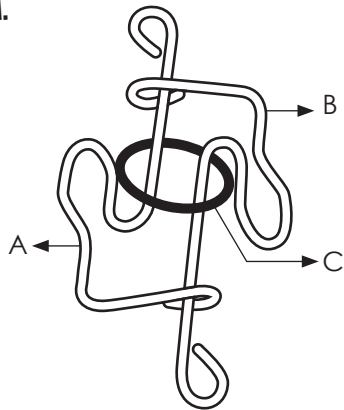


BLAPF

RELEASE THE METAL
RING FROM THE PUZZLE.
LIBÉRER L'ANNEAU DE
MÉTAL DU CASSE-TÊTE.

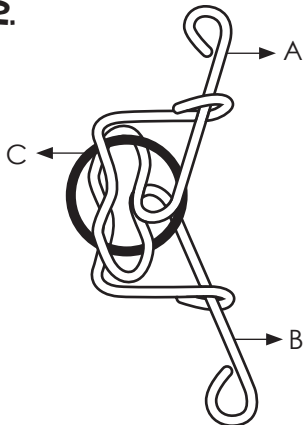
WWW.FAMILYGAMESAMERICA.COM

1.



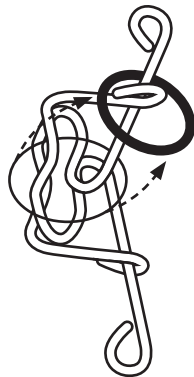
- POSITION THE PUZZLE PARTS AS SHOWN.
- PLACER LE CASSE-TÊTE COMME DANS L'ILLUSTRATION.

2.



- FOLD PART B OVER PART A AS SHOWN.
- PLIEZ LA PARTIE B SUR LA PARTIE A COMME DANS L'ILLUSTRATION.

3.



- SLIP RING C OVER THE ENDS AS SHOWN, THEN UP.
- GLISSER L'ANNEAU C PAR DESSUS LE BOUT COMME DANS L'ILLUSTRATION, PUIS LE FAIRE REMONTER.