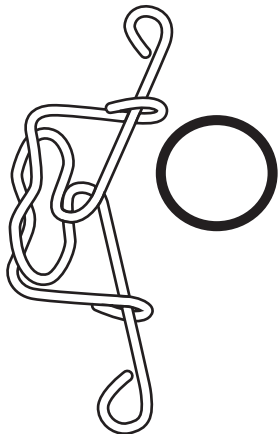


4.



- THE RING IS NOW FREE. REVERSE TO REASSEMBLE.
- L'ANNEAU EST MAINTENANT LIBÉRÉ. INVERSER LE PROCÉDÉ POUR ASSEMBLER DE NOUVEAU.



DIFFICULTY LEVEL /  
NIVEAU DE DIFFICULTÉ 1  
**BLAPF & THWACK**



DIFFICULTY LEVEL /  
NIVEAU DE DIFFICULTÉ 2  
**ZZWOK & WHOMPP**



DIFFICULTY LEVEL /  
NIVEAU DE DIFFICULTÉ 3  
**BOFF & SKREECH**



DIFFICULTY LEVEL /  
NIVEAU DE DIFFICULTÉ 4  
**KRONCH & SPLATT**



FAMILY GAMES AMERICA FGA INC.  
P.O. Box 97, Snowdon,  
Montreal, Qc, Canada H3X 3T3  
[www.familygamesamerica.com](http://www.familygamesamerica.com)

Under license from: Sous licence de : FGA ©2013-2015.

Please retain for future reference.  
Veuillez conserver pour toute  
référence ultérieure.



#7501

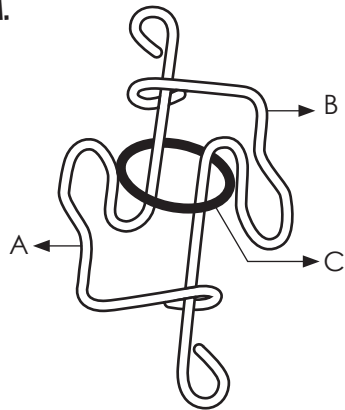


**BLAPF**

RELEASE THE METAL  
RING FROM THE PUZZLE.  
LIBÉRER L'ANNEAU DE  
MÉTAL DU CASSE-TÊTE.

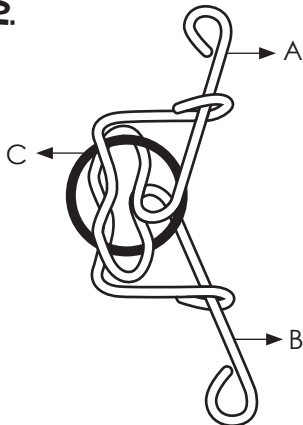
[WWW.FAMILYGAMESAMERICA.COM](http://WWW.FAMILYGAMESAMERICA.COM)

1.



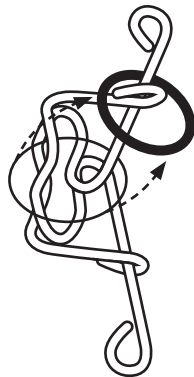
- POSITION THE PUZZLE PARTS AS SHOWN.
- PLACER LE CASSE-TÊTE COMME DANS L'ILLUSTRATION.

2.



- FOLD PART B OVER PART A AS SHOWN.
- PLIEZ LA PARTIE B SUR LA PARTIE A COMME DANS L'ILLUSTRATION.

3.



- SLIP RING C OVER THE ENDS AS SHOWN, THEN UP.
- GLISSER L'ANNEAU C PAR DESSUS LE BOUT COMME DANS L'ILLUSTRATION, PUIS LE FAIRE REMONTER.