


4.



- THE RING IS NOW FREE. REVERSE TO REASSEMBLE.
- L'ANNEAU EST MAINTENANT LIBÉRÉ. INVERSER LE PROCÉDÉ POUR ASSEMBLER DE NOUVEAU.



DIFFICULTY LEVEL /
NIVEAU DE DIFFICULTÉ 1
BLAPF & THWACK



DIFFICULTY LEVEL /
NIVEAU DE DIFFICULTÉ 2
ZZWOK & WHOMPP



DIFFICULTY LEVEL /
NIVEAU DE DIFFICULTÉ 3
BOFF & SKREECH



DIFFICULTY LEVEL /
NIVEAU DE DIFFICULTÉ 4
KRONCH & SPLATT



FAMILY GAMES AMERICA FGA INC.
P.O. Box 97, Snowdon,
Montreal, Qc, Canada H3X 3T3
www.familygamesamerica.com

Under license from: Sous licence de : FGA ©2013-2015.

Please retain for future reference.
Veuillez conserver pour toute
référence ultérieure.



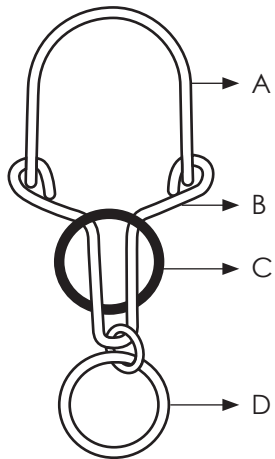
#7502



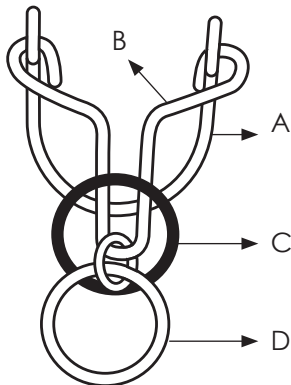
THWACK

RELEASE THE METAL
RING FROM THE PUZZLE.
LIBÉRER L'ANNEAU DE
MÉTAL DU CASSE-TÊTE.

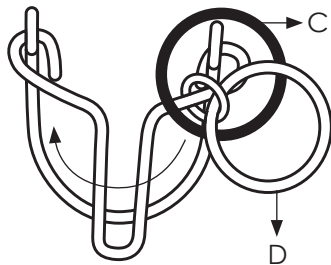
WWW.FAMILYGAMESAMERICA.COM

1.

- POSITION THE PUZZLE PARTS AS SHOWN.
- PLACER LE CASSE-TÊTE COMME DANS L'ILLUSTRATION.

2.

- FOLD PART A BEHIND PART B AS SHOWN.
- PLIEZ LA PARTIE A DERRIÈRE LA PARTIE B COMME DANS L'ILLUSTRATION.

3.

- SLIP RING C AND D OVER THE END, AS SHOWN, THEN MOVE RING C TO THE OTHER SIDE, AS SHOWN.
- GLISSER L'ANNEAU C ET D SUR LE BOUT COMME DANS L'ILLUSTRATION, PUIS FAIRE REMONTER L'ANNEAU C DE L'AUTRE CÔTÉ COMME DANS L'ILLUSTRATION.